

AUTOLIQUIDAZIONE DITTE CESSATE

Manuale Aziende

Versione 1.0

INDICE DEL DOCUMENTO

| | | |
|----------|--|-----------|
| 1 | Introduzione..... | 3 |
| 2 | Accesso al servizio contestualmente alla Denuncia di Cessazione | 4 |
| 3 | Accesso al servizio da menù | 6 |
| 4 | Calcola il premio e invia le retribuzioni..... | 9 |
| 4.1 | DATI ANAGRAFICI | 9 |
| 4.2 | DATI RETRIBUTIVI PER PAT..... | 10 |
| 4.2.1 | DATI DI CALCOLO | 11 |
| 4.2.2 | INSERIMENTO DATI RETRIBUTIVI - POLIZZA DIPENDENTI | 12 |
| 4.2.2.1 | Retribuzioni Complessive | 13 |
| 4.2.2.2 | Agevolazioni | 13 |
| 4.2.2.3 | Riduzioni e Sconti | 13 |
| 4.2.2.4 | Apprendisti..... | 14 |
| 4.2.3 | INSERIMENTO DATI RETRIBUTIVI - POLIZZA ARTIGIANI NON PONDERATA..... | 15 |
| 4.2.4 | INSERIMENTO DATI RETRIBUTIVI - POLIZZA ARTIGIANI PONDERATA | 15 |
| 4.3 | DITTE CON SOLA POLIZZA ARTIGIANI..... | 16 |
| 4.4 | RIDUZIONI CONTRIBUTIVE RICONOSCIUTE IN PROPORZIONE AL PRODOTTO COLTIVATO E ALLEVATO DAI SOCI NON OPERANTI IN ZONE DI MONTAGNA E SVANTAGGIATE | 16 |
| 4.5 | RIEPILOGO..... | 16 |
| 5 | Retribuzioni in bozza..... | 20 |
| 6 | Retribuzioni inviate | 21 |

1 Introduzione

“Autoliquidazione Ditte Cessate” è il servizio telematico che consente di effettuare l'autoliquidazione del premio entro il 16 del secondo mese successivo alla data di cessazione del codice ditta in applicazione dell'articolo 28, comma 4, ultimo periodo del D.P.R. n. 1124/1965.

E' possibile accedere al servizio contestualmente all'inoltro della denuncia di cessazione ovvero dopo aver effettuato la denuncia di cessazione dell'attività, purchè entro il 16 del secondo mese successivo alla data di cessazione del codice ditta.

Tramite il servizio “Autoliquidazione Ditte Cessate” è possibile con un unico invio di dati:

- cessare l'attività assicurata;
- inviare le retribuzioni, ove obbligatorio;
- calcolare il premio a credito o a debito, anche per le imprese artigiane senza dipendenti.

La versione attuale del servizio consente la gestione delle ditte con sole PAT attive; con una successiva implementazione il servizio verrà esteso per gestire anche i codici ditta con solo PAN e con PAT e PAN.

Non vengono gestite le richieste di pagamento dei contributi associativi che continueranno ad essere trattate con le vigenti modalità.

Il calcolo del premio di autoliquidazione è effettuato sulla base dei dati presenti nell'archivio dell'Istituto.

Al termine dell'elaborazione il software consente all'utente di visualizzare/stampare:

- il facsimile del modello F24 per i versamenti dovuti;
- la dichiarazione delle retribuzioni;
- il dettaglio degli importi dovuti distinti per singola polizza;

Il sistema, infine, rilascia all'utente la ricevuta dei dati trasmessi.

2 Accesso al servizio contestualmente alla Denuncia di Cessazione

Le aziende e gli altri soggetti assicuranti, titolari di codice ditta, dopo essersi collegati a www.inail.it ed essersi autenticati, accedono al servizio *Denuncia di cessazione* da: **Denunce – Denuncia di cessazione**.

Una volta concluso l'invio della denuncia di cessazione per la ditta, nella pagina di *Ricevuta della denuncia di cessazione*, oltre alle informazioni già presenti, è visualizzato il link che consente l'accesso al nuovo servizio **Autoliquidazione Ditte Cessate** (Figura 2.1).

AUTOLIQUIDAZIONE DITTA CESSATA

Si ricorda che i soggetti assicuranti titolari di polizza dipendenti devono inviare all'Inail entro il 16 del secondo mese successivo alla cessazione dell'attività la dichiarazione delle retribuzioni effettivamente erogate nell'anno in cui è intervenuta la cessazione stessa ai sensi dell'articolo 28, comma 4, secondo periodo del decreto del Presidente della Repubblica 30 giugno 1965, n.1124.

I soggetti assicuranti titolari della sola polizza autonomi artigiani non devono inviare la dichiarazione delle retribuzioni. Il calcolo del premio (sia per i titoli di polizza dipendenti che di polizza artigiani) e l'invio della dichiarazione delle retribuzioni (solo per i titolari di polizza dipendenti) deve essere effettuato utilizzando il servizio online "Autoliquidazione ditte cessate". Il servizio consente di scaricare, il documento di dettaglio del calcolo in cui è riportato anche il progressivo richiesta da indicare nel modello F24 per effettuare il versamento del premio ovvero per compensare l'eventuale credito. Il versamento del premio dovuto a titolo di regolazione deve essere effettuato, sia per i titolari di polizza dipendenti che di polizza artigiani, entro il medesimo termine previsto per l'invio della dichiarazione delle retribuzioni.

Il servizio online Autoliquidazione ditte cessate non è più disponibile dal giorno successivo al termine stabilito dal citato articolo 28, comma 4, secondo periodo del decreto del Presidente della Repubblica 30 giugno 1965, n.1124.

Selezionare il link sottostante, se si intende comunicare subito le retribuzioni effettive ed effettuare il calcolo del premio di autoliquidazione. È comunque possibile accedere al servizio "Autoliquidazione" in un secondo momento dal menù delle applicazioni, selezionando "Autoliquidazione", quindi "Autoliquidazione ditte cessate".

[Autoliquidazione ditte cessate](#)

[TORNA A SCEGLI AZIENDA](#)[STAMPA RICEVUTA](#)

Figura 2.1 Link di Accesso

Selezionando il link *Autoliquidazione ditte cessate* l'utente accede alla maschera principale del servizio in cui è visualizzata la denuncia di cessazione inviata (Figura 2.2).

ISTITUTOATTIVITÀATTI E DOCUMENTICOMUNICAZIONESERVIZI PER TESUPPORTO

Benvenuto/a

ESCI

My Home

[Cessate in corso d'anno](#) > [Nuova Dichiarazione](#) > **Denunce di Cessazione**

[Torna alla mia Homepage](#)

> **Nuova Dichiarazione**
> Retribuzioni in Bozza
> Retribuzioni Inviare

CESSATE IN CORSO D'ANNO

Denunce di Cessazione

Il servizio consente di inviare le dichiarazioni salari per le denunce di cessazione presentate per la ditta e non ancora concluse dalla sede di competenza.

DITTA PER CUI È STATA INVIATA LA CESSAZIONE

Codice Ditta

Ragione sociale

DENUNCE DI CESSAZIONE - INVIO RETRIBUZIONI

Selezionare la denuncia di cessazione da lavorare

| Data di Cessazione | Stato | |
|--------------------|-------|--|
| 08/03/2021 | | |
| 31/03/2021 | | |

INDIETRO

Figura 2.2 Calcolo del premio e invio delle retribuzioni

Nel caso in cui siano presenti più denunce di cessazione con data di cessazione diversa, l'utente è abilitato a compilare esclusivamente la dichiarazione delle retribuzioni per la denuncia di cessazione confermata dalla sede territorialmente competente. L'informazione relativa è visualizzata nella colonna **Stato**, dove:

- l'icona indica che è possibile inviare i dati retributivi per la denuncia di cessazione acquisita e confermata dalla sede competente;
- l'icona indica che non è più possibile inviare i dati retributivi in quanto la sede competente ha acquisito e confermato un'altra denuncia di cessazione con relativa data.

Una volta individuata la data di interesse, attraverso il link **Matita** si accede alla maschera per l'inserimento dei dati retributivi (si rimanda ai successivi paragrafi per l'illustrazione del servizio).

Tramite le voci *Retribuzioni in Bozza* e *Retribuzioni Inviare* poste nel menù laterale è possibile accedere all'elenco delle dichiarazioni ancora in lavorazione ed all'elenco degli invii già effettuati.

3 Accesso al servizio da menù

Le aziende e gli altri soggetti assicuranti, titolari di codice ditta, che hanno già inviato la denuncia di cessazione del codice ditta, dopo essersi collegati a www.inail.it ed essersi autenticati, accedono al servizio da: **Autoliquidazione – Autoliquidazione Ditte Cessate** (Figura 3.1).



Figura 3.1 Menù di Accesso

Una volta effettuata l'autenticazione e aver selezionato il servizio, l'utente accede alla maschera principale (Figura 3.2).

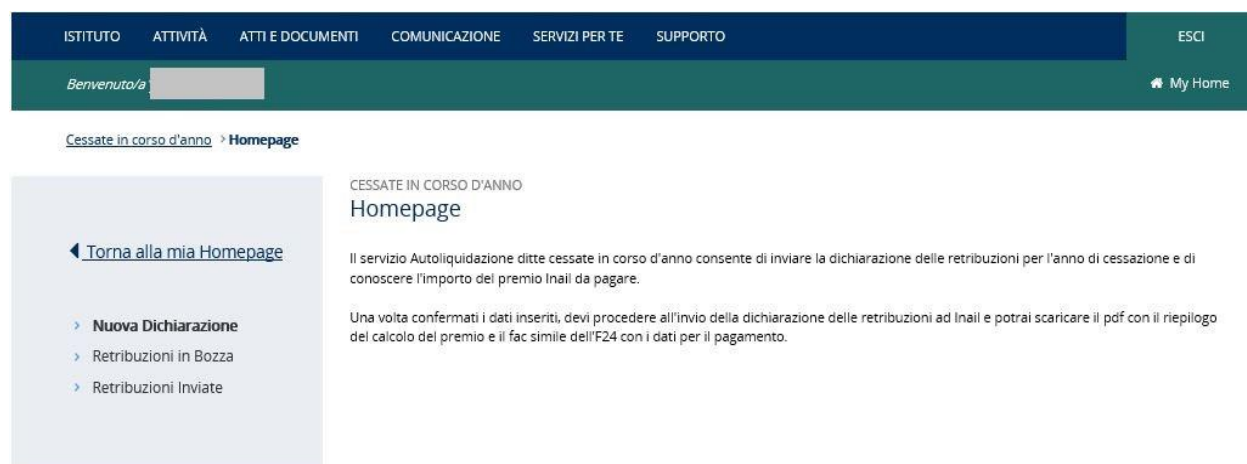


Figura 3.2 Homepage

Cliccando sul link *Nuova Dichiarazione* l'utente accede alla pagina dove è visualizzata la denuncia di cessazione precedentemente inoltrata (ovvero le denunce, se per errore ne sono state presentate più di una) (Figura 3.3).

[Cessate in corso d'anno](#) > [Nuova Dichiarazione](#) > **Denunce di Cessazione**

[Torna alla mia Homepage](#)

- > **Nuova Dichiarazione**
- > Retribuzioni in Bozza
- > Retribuzioni inviate

CESSATE IN CORSO D'ANNO
Denunce di Cessazione

Il servizio consente di inviare le dichiarazioni salari per le denunce di cessazione presentate per la ditta e non ancora concluse dalla sede di competenza.

DITTA PER CUI È STATA INVIATA LA CESSAZIONE

Codice Ditta Ragione sociale

DENUNCE DI CESSAZIONE - INVIO RETRIBUZIONI

Selezionare la denuncia di cessazione da lavorare

| Data di Cessazione | Stato | |
|--------------------|-------|--|
| 08/03/2021 | ✗ | |
| 31/03/2021 | ■ | |

INDIETRO

Figura 3.3 Elenco Denunce di Cessazione Presenti per la Ditta

Nel caso in cui siano presenti più denunce di cessazione con data di cessazione diversa, l'utente è abilitato esclusivamente alla compilazione della dichiarazione delle retribuzioni per la denuncia di cessazione acquisita e confermata dalla sede territorialmente competente. L'informazione relativa è riportata nella colonna **Stato**, dove:

- l'icona indica che è possibile inviare i dati retributivi per la denuncia di cessazione acquisita e confermata dalla sede competente;
- l'icona indica che non è più possibile inviare i dati retributivi in quanto la sede competente ha acquisito e confermato un'altra denuncia di cessazione con la relativa data.

Una volta individuata la data di interesse, attraverso il link **Matita** si accede alla maschera per l'inserimento dei dati retributivi.

Se la ditta non è stata ancora autoliquidata per l'anno precedente a quello di cessazione, l'utente viene informato con apposito messaggio che può procedere con l'inserimento e l'invio dei dati retributivi ma non al calcolo del premio (Figura 3.4). In questo caso la sede competente, dopo l'elaborazione dell'autoliquidazione centralizzata, provvederà all'invio via PEC al soggetto assicurante del provvedimento con il calcolo del premio di autoliquidazione della ditta cessata.

ATTENZIONE

Il calcolo del premio di regolazione per l'anno precedente a quello di cessazione non è ancora completato, non è quindi possibile utilizzare il servizio "Autoliquidazione ditte cessate" per calcolare il premio relativo al periodo decorrente dal 1° gennaio fino alla data di cessazione dell'attività, ma solo per inviare entro il giorno 16 del secondo mese successivo alla cessazione stessa la dichiarazione delle retribuzioni relativa a detto ultimo periodo. Si ricorda che i soggetti assicuranti titolari della sola polizza artigiani non devono inviare la dichiarazione delle retribuzioni.

CHIUDI

Figura 3.4 Assenza autoliquidazione anno precedente

Nel caso in cui sia stata già inviata la dichiarazione delle retribuzioni, all'utente viene richiesto tramite apposito messaggio se intende proseguire con una nuova dichiarazione (Figura 3.5).

ATTENZIONE

Per la richiesta di cessazione selezionata una dichiarazione risulta già inviata. Se ne vuole iniziare un'altra?

ANNULLA **CONFERMA**

Figura 3.5 Richiesta conferma di creazione di una nuova dichiarazione

Dopo aver inviato la denuncia di cessazione, il servizio online “Autoliquidazione Ditte Cessate” rimane disponibile fino al 16 del secondo mese successivo rispetto alla data di cessazione del codice ditta. Dopo tale data la dichiarazione delle retribuzioni¹ deve essere inviata tramite PEC alla Sede competente.

In questo caso viene visualizzato il seguente messaggio (Figura 3.6)

CESSATE IN CORSO D'ANNO
Denunce di Cessazione

✖ Sono decorsi i termini per l'invio delle retribuzioni. Inviare la dichiarazione salari alla sede competente a mezzo PEC.
Il servizio consente di inviare le dichiarazioni salari per le denunce di cessazione presentate per la ditta e non ancora concluse dalla sede di competenza.

DITTA PER CUI È STATA INVIATA LA CESSAZIONE

Codice Ditta Ragione sociale

Figura 3.6 Decorrenza dei termini per l'invio della dichiarazione

Tramite le voci **Retribuzioni in Bozza** e **Retribuzioni Inviato** poste nel menù laterale, è possibile accedere alle dichiarazioni ancora in lavorazione, per completarle e/o modificarle, e agli invii già effettuati.

¹ I soggetti assicuranti titolari di sola polizza artigiani non devono trasmettere la dichiarazione delle retribuzioni.

4 Calcola il premio e invia le retribuzioni

Una volta individuata la denuncia di cessazione e aver selezionato il link *Matita* nella maschera precedente, si accede alla maschera per l'inserimento e l'invio dei dati retributivi necessari per il calcolo del premio.

Nella maschera *Dati retributivi* sono presenti due sezioni (Figura 4.1):

- sezione dati anagrafici dell'azienda, non modificabile;
- sezione per l'inserimento dei dati retributivi per PAT.

Cessate in corso d'anno > Nuova Dichiarazione > Denunce di Cessazione > **Calcola il Premio e invia le Retribuzioni**

AUTOLIQUIDAZIONE DITTE CESSATE IN CORSO D'ANNO

Calcola il Premio e Invia le Retribuzioni

◀ Torna alla mia Homepage

> Nuova Dichiarazione
> Retribuzioni in Bozza
> Retribuzioni Inviata

◀ 1 Dati retributivi > 2 Prodotti conferiti > 3 Risultato del calcolo e invio ▶

Codice Fiscale
Sede di Competenza
MODENA

Data di Cessazione
31/03/2021

L'azienda ha 1 PAT. Puoi scegliere di vederle tutte o filtrarle.

Scegli una PAT
Mostra tutte le PAT ▼

MOSTRA LE PAT

PAT PAT Incompleta ▼

INDIETRO Cancelli dati SALVA BOZZA CONTINUA >

Figura 4.1 Calcola il Premio e Invia le Retribuzioni

4.1 DATI ANAGRAFICI

La sezione contiene il riepilogo dei dati anagrafici essenziali della ditta, non modificabili dall'utente (Figura 4.2).

1 Dati retributivi > 2 Prodotti conferiti > 3 Risultato del calcolo e invio

Codice Fiscale
Sede Di Competenza
MODENA

Data Di Cessazione
24/02/2021

Figura 4.2 Dati Anagrafici

Per le ditte titolari della sola *Polizza Artigiani*, nella sezione anagrafica viene ricordato che non deve essere inviata la dichiarazione delle retribuzioni ma è possibile procedere comunque al calcolo del premio (Figura 4.3)

Codice Fiscale

Sede Di Competenza

MODENA

Data Di Cessazione

25/05/2021

I soggetti assicuranti titolari della sola polizza artigiani possono utilizzare il servizio "Autoliquidazione ditte cessate" per calcolare il premio relativo al periodo decorrente dal 1° gennaio fino alla data di cessazione dell'attività. Si ricorda che in tali casi non deve essere inviata la dichiarazione delle retribuzioni.

Figura 4.3 Ditta con Sola Polizza Artigiani in Presenza di Regolazione per l'Anno Precedente

I soggetti assicuranti titolari della sola polizza artigiani, nel caso in cui il premio di regolazione dell'anno precedente a quello di cessazione non è stato ancora calcolato, non possono utilizzare il servizio online "Autoliquidazione ditte cessate" per il calcolo del premio relativo al periodo decorrente dal 1° gennaio fino alla data di cessazione dell'attività. In questo caso gli utenti sono avvisati con apposito messaggio che devono contattare la struttura territorialmente competente circa i tempi e le modalità del calcolo del premio di autoliquidazione (Figura 4.4).

Codice Fiscale

Sede Di Competenza

MODENA

Data Di Cessazione

25/02/2021

Il calcolo del premio di regolazione per l'anno precedente a quello di cessazione non è ancora completato, non è quindi possibile utilizzare il servizio "Autoliquidazione ditte cessate" per calcolare il premio relativo al periodo decorrente dal 1° gennaio fino alla data di cessazione dell'attività. Rivolgersi alla sede Inail competente.

Figura 4.4 Ditta con Sola Polizza Artigiani in Assenza di Regolazione per l'Anno Precedente

4.2 DATI RETRIBUTIVI PER PAT

In questa sezione sono visualizzate le posizioni assicurative territoriali (PAT) associate alla ditta e le relative polizze attive. Questa è la sezione in cui devono essere inserite le retribuzioni e gli altri dati necessari al calcolo del premio assicurativo (Figura 4.5).

L'azienda ha **1 PAT**. Puoi scegliere di vederle tutte o filtrarle.

Scegli una PAT

Mostra tutte le PAT ▼

MOSTRA LE PAT

PAT PAT Incompleta ▼

INDIETRO [Cancella dati](#) **SALVA BOZZA** **CONTINUA >**

Figura 4.5 Dati Retributivi

La procedura è in grado di configurare la sezione di input per i dati di retribuzione in relazione alle informazioni disponibili per la ditta.

In particolare la maschera presenta i campi necessari all'acquisizione delle informazioni in base alla natura del soggetto assicurante (es. impresa artigiana), alla composizione della forza lavoro dell'azienda in termini di personale (dipendente e / o artigiano) e alle voci di rischio dichiarate.

Un filtro consente di individuare la PAT di interesse. Per ciascuna PAT è possibile visualizzare i dettagli selezionando il link **PAT Incompleta / Completata** o la freccia posta sulla destra.

In caso di presenza di più PAT per la ditta è possibile visualizzarne anche solo una selezionando il tasto **Mostra tutte le PAT**.

Una volta inseriti i dati richiesti è possibile:

- salvare le operazioni effettuate tramite il tasto **SALVA BOZZA**, che consente di confermare i dati inseriti senza procedere oltre
- procedere con il calcolo e l'invio delle retribuzioni tramite il tasto **CONTINUA >**.

Il tasto **INDIETRO** riporta alla maschera iniziale della procedura, mentre il link **Cancella dati** ricarica la maschera visualizzando i soli dati confermati ed eliminando tutti i dati inseriti ma non salvati.

4.2.1 DATI DI CALCOLO

Nella sezione dei dati retributivi di ciascuna PAT, selezionando il pulsante **Dati di calcolo** sono visualizzati i seguenti dati (Figura 4.6):

Polizza Dipendenti

- voce di tariffa;
- inizio periodo di regolazione;
- fine periodo di regolazione;
- tasso medio di tariffa;
- tasso infortuni applicato.

Polizza Artigiani

- codice fiscale;
- voce di tariffa;
- percentuale di ponderazione;
- inizio periodo di regolazione;
- fine periodo di regolazione;
- classe di rischio;

- retribuzione convenzionale;
- premio.

Dati di Calcolo - PAT 93166101

DIPENDENTI - REGOLAZIONE 2021

| Voce | Dal | Al | Tassio Medio di Tariffa | Tasso Infortuni Applicato |
|------|------------|------------|-------------------------|---------------------------|
| 0421 | 01/01/2021 | 23/02/2021 | 18,88 | 17,94 |
| 0722 | 01/01/2021 | 23/02/2021 | 4,00 | 3,80 |

SOGGETTI AUTONOMI - REGOLAZIONE 2021

| Cod. Fisc. | Voce Tariffa | Pond. % | Dal | Al | Classe di rischio | Retrib. Convenzionale | Premio |
|------------|--------------|---------|------------|------------|-------------------|-----------------------|--------|
| | 8210 | 20 | 01/01/2021 | 02/03/2021 | 3 | 14.622,00 | 47,55 |
| | 8230 | 80 | 01/01/2021 | 02/03/2021 | 3 | 14.622,00 | 47,55 |

CHIUDI

CHIUDI

Figura 4.6 Dati di Calcolo

4.2.2 INSERIMENTO DATI RETRIBUTIVI - POLIZZA DIPENDENTI

Nella maschera della polizza dipendenti devono essere dichiarate le retribuzioni dei lavoratori subordinati, dei soci, dei collaboratori non artigiani e i compensi dei collaboratori coordinati e continuativi e dei collaboratori a progetto (Figura 4.7).

PAT
PAT Incompleta

POLIZZA DIPENDENTI VOCE 1200

Periodo 01/01/2021 - 21/04/2021

Retribuzione 2021 ⓘ

€ 0,00

Agevolazioni:

✔ **Codice: 005 (Percentuale: 75,00%):** Riduzione del premio per le cooperative e loro consorzi operanti in zone montane

+ [Aggiungi Riduzioni/Sconti](#)

DATI DI CALCOLO

Figura 4.7 Polizza Dipendenti

Per ciascuna PAT sono riportate le voci di rischio delle tariffe dei premi alle quali l'INAIL ha classificato le lavorazioni denunciate dal soggetto assicurante titolare del codice ditta e i dati di calcolo utilizzati per il calcolo del premio.

L'inserimento dei dati necessari per il calcolo dell'autoliquidazione (retribuzioni, eventuali quote parzialmente esenti, agevolazioni e sconti) deve essere effettuato per ciascuna voce di rischio.

Per ciascuna voce di rischio, pertanto è possibile inserire e/o visualizzare i seguenti dati:

- retribuzioni complessive per il periodo di regolazione;
- agevolazioni;
- riduzioni e sconti.

4.2.2.1 Retribuzioni Complessive

Nel campo delle retribuzioni complessive per il periodo di regolazione, identificato con la label **Retribuzione** e l'anno di cessazione, devono essere indicate le retribuzioni complessive dell'anno di cessazione, costituite:

- dall'ammontare delle retribuzioni erogate ai dipendenti non soggette ad alcuna forma di esenzione;
- da quelle con esenzione inferiore al 100%;
- dai compensi erogati ai collaboratori a progetto, ai collaboratori coordinati e continuativi;
- dalle retribuzioni (convenzionali o di ragguaglio) dei soci, familiari e coadiuvanti di imprese non artigiane.

Non devono essere incluse le retribuzioni degli apprendisti per i quali il datore di lavoro usufruisce dell'esenzione totale del premio.

4.2.2.2 Agevolazioni

Nella sezione sono riportate le informazioni relative all'applicazione o meno di eventuali riduzioni sul premio spettanti al soggetto assicurante titolare del codice ditta (Figura 4.8).

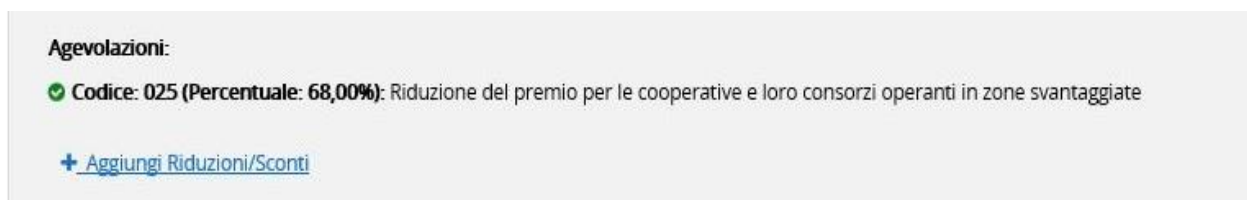


Figura 4.8 Agevolazioni Presenti

4.2.2.3 Riduzioni e Sconti

Per inserire le informazioni relative all'applicazione di eventuali riduzioni sul premio spettanti al soggetto assicurante titolare del codice ditta, l'utente deve attivare l'apposita sottosezione mediante il link *Aggiungi Riduzioni/Sconti*. In particolare, è possibile inserire:

- quote parzialmente esenti,
- sconto in regolazione .

Selezionando ciascuna descrizione vengono attivati i campi per l'inserimento dei dati specifici di ciascuna riduzione o sconto. Una volta inseriti tali dati, è possibile memorizzare l'inserimento effettuato mediante il pulsante **SALVA QUOTA** o **SALVA SCONTO** (Figura 4.9 e Figura 4.10).



Figura 4.9 Quote Parzialmente Esenti



Figura 4.10 Sconti Regolazione

Le riduzioni e/o gli sconti inseriti sono via via elencati al di sopra del link **Aggiungi Riduzioni/Sconti** (Figura 4.11).



Figura 4.11 Riepilogo Riduzioni e Sconti

E' possibile eliminare la riduzione / sconto inserita cliccando sull'immagine del bidoncino presente sulla destra della stessa.

4.2.2.4 Apprendisti

Nel caso in cui il soggetto assicurante titolare di codice ditta abbia occupato solo apprendisti nell'anno di cessazione, deve comunque effettuare la denuncia delle retribuzioni indicando il valore "0" nel campo **Retribuzione** e confermare il dato.

Selezionando il tasto **CONTINUA** viene visualizzato il seguente messaggio (Figura 4.12):

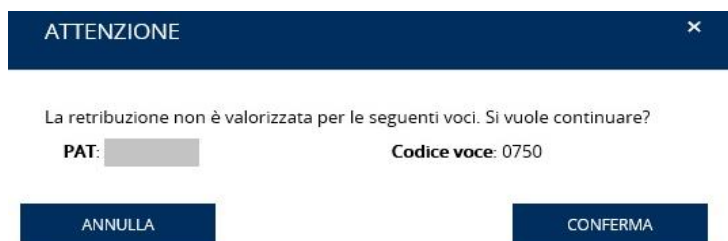
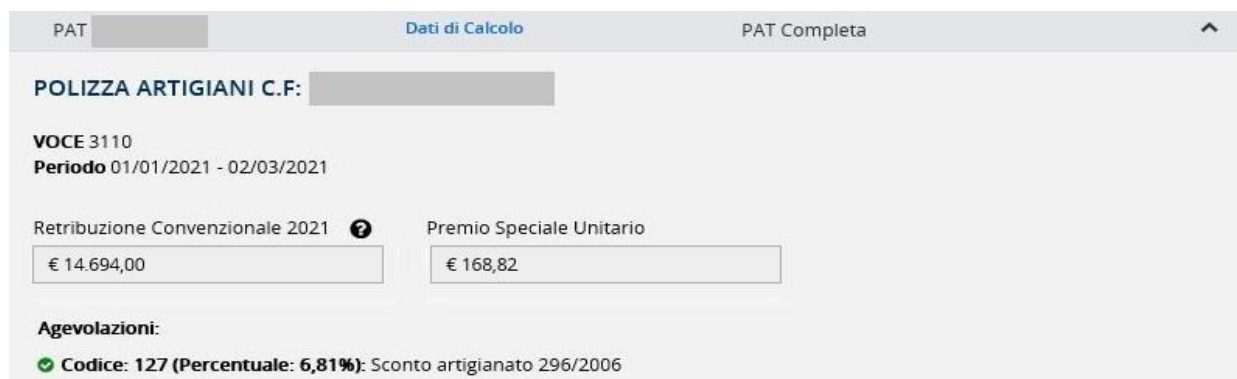


Figura 4.12 Retribuzioni a Zero

Trattandosi di apprendisti, il dato può essere confermato e si può procedere all'inoltro della dichiarazione salari, altrimenti si deve procedere alla selezione della PAT per inserire le giuste retribuzioni.

4.2.3 INSERIMENTO DATI RETRIBUTIVI - POLIZZA ARTIGIANI NON PONDERATA

Per ciascun soggetto iscritto nella polizza artigiani, individuato dal codice fiscale, sono visualizzati gli importi relativi alla retribuzione convenzionale e il relativo periodo di riferimento (Figura 4.13).



PAT **Dati di Calcolo** PAT Completa ^

POLIZZA ARTIGIANI C.F.:

VOCE 3110
Periodo 01/01/2021 - 02/03/2021

Retribuzione Convenzionale 2021 ? Premio Speciale Unitario

€ 14.694,00 € 168,82

Agevolazioni:
✔ **Codice: 127 (Percentuale: 6,81%)**: Sconto artigiano 296/2006

Figura 4.13 Polizza Artigiani

Se nel corso dell'anno sono state dichiarate variazioni del rischio assicurato, per lo stesso soggetto saranno visualizzati distinti periodi regolazione.

In presenza di agevolazioni, quelle applicate sono visualizzate al di sotto del campo *Retribuzione Convenzionale* (Figura 4.14).



Agevolazioni:
✔ **Codice: 127 (Percentuale: 6,81 %)**: Sconto artigiano legge 296/2006

Figura 4.14 Agevolazioni Presenti

4.2.4 INSERIMENTO DATI RETRIBUTIVI - POLIZZA ARTIGIANI PONDERATA

La sezione relativa alla polizza artigiana ponderata è analoga a quella descritta per la polizza artigiani non ponderata, salvo che, in corrispondenza del codice fiscale di ogni soggetto assicurato, sono visualizzati distinti dettagli per ognuna delle voci in ponderazione (Figura 4.15).



PAT **Dati di Calcolo** PAT Completa ^

POLIZZA ARTIGIANI C.F.:

VOCI 8210 8230
Periodo 01-01-2021 - 02-03-2021

Retribuzione Convenzionale 2021 Premio Speciale Unitario

€ 14.694,00 € 168,82

Agevolazioni:
✔ **Codice: 127 (Percentuale: 6,81%)**: Sconto artigiano 296/2006

Figura 4.15 Polizza Artigiani Ponderata

4.3 DITTE CON SOLA POLIZZA ARTIGIANI

Le ditte con sola *Polizza Artigiani* non hanno l'obbligo di invio della dichiarazione delle retribuzioni, ma possono comunque accedere all'applicazione per effettuare il calcolo del premio di autoliquidazione. In assenza di regolazione per l'anno precedente, l'utente prima di procedere al calcolo del premio deve attendere che sia consolidato il premio di autoliquidazione dell'anno precedente. In tal caso è necessario contattare la struttura territorialmente competente per informazioni sui tempi e le modalità del calcolo del premio di autoliquidazione.

4.4 RIDUZIONI CONTRIBUTIVE RICONOSCIUTE IN PROPORZIONE AL PRODOTTO COLTIVATO E ALLEVATO DAI SOCI NON OPERANTI IN ZONE DI MONTAGNA E SVANTAGGIATE

Una volta inseriti i dati retributivi per le polizze presenti, attivando il tasto **CONTINUA** si accede alla pagina **Prodotti Conferiti** (Figura 4.16).

AUTOLIQUIDAZIONE DITTE CESSATE IN CORSO D'ANNO
Calcola il Premio e Invia le Retribuzioni

◀ [Torna alla mia Homepage](#)

> Nuova Dichiarazione
> Retribuzioni in Bozza
> Retribuzioni Inviato

◀ 1 Dati retributivi > 2 Prodotti conferiti > 3 Risultato del calcolo e invio

RICHIESTA RIDUZIONE PER CONFERIMENTO PRODOTTO PROVENIENTE DA ZONE MONTANE E ZONE SVANTAGGIATE

☐ Dichiaro La % Di Prodotto Proveniente Da Zone Montane Conferito Dai Soci Per Beneficiare Della Riduzione Legge 08/2013, Art. 32 Ter (Cooperative E Loro Consorzi Di Cui Alla Legge 240/1984, Art. 2, Comma 1)

☐ Dichiaro La % Di Prodotto Proveniente Da Zone Svantaggiate Conferito Dai Soci Per Beneficiare Della Riduzione Legge 08/2013, Art. 32 Ter (Cooperative E Loro Consorzi Di Cui Alla Legge 240/1984, Art. 2, Comma 1)

INDIETRO Cancella dati SALVA BOZZA CONTINUA >

Figura 4.16 Prodotti Conferiti

In questa sezione è possibile inserire, quando applicabili, le seguenti tipologie di riduzioni:

- riduzioni contributive art. 32, comma 7-ter, legge 98/2013 riconosciute in proporzione al prodotto coltivato e allevato dai soci in zone di montagna e svantaggiate.

Il link **Cancella dati**, ripulisce i campi compilati nella maschera.

4.5 RIEPILOGO

Una volta inseriti i dati retributivi e le eventuali riduzioni, attivando il tasto **CONTINUA**, se la ditta è stata già autoliquidata per l'anno precedente a quello della cessazione, viene effettuato il calcolo dell'autoliquidazione del premio alla data di cessazione e si accede alla maschera di riepilogo, in cui sono visualizzati i dati relativi all'importo di regolazione e all'importo di rata anticipata dell'ultima autoliquidazione (4.17).

Dal calcolo possono scaturire importi a debito, individuati dal numero richiesta **903xxx**, e/o a credito, individuati dal numero richiesta **904xxx**, per la ditta.

Previa verifica da parte della Sede Inail competente, l'importo a credito della ditta può essere utilizzato in compensazione, utilizzando il mod. F24, oppure può esserne richiesto il rimborso alla Sede Inail competente, presentando apposita istanza.

[Torna alla mia Homepage](#)

- Nuova Dichiarazione
- Retribuzioni in Bozza
- Retribuzioni Inviato

AUTOLIQUIDAZIONE DITTE CESSATE IN CORSO D'ANNO

Calcola il Premio e invia le Retribuzioni

1 Dati retributivi > 2 Prodotti conferiti > 3 Risultato del calcolo e invio

Hai completato con successo il calcolo del premio assicurativo per la ditta [] cessata il 21/04/2021. Di seguito viene riportato il dettaglio del calcolo.

Il saldo finale da autoliquidazione a credito per il datore di lavoro deve essere utilizzato, in tutto o in parte, per compensare eventuali debiti pregressi per premi e accessori INAIL, purché non iscritti a ruolo esattoriale. L'eventuale credito rimanente può essere utilizzato per pagare quanto dovuto ad altre Amministrazioni.

Prima di effettuare qualsiasi compensazione, il datore di lavoro deve verificare presso la Sede INAIL l'effettiva sussistenza del credito stesso.

Controlla i dati e clicca Trasmetti per inviare le retribuzioni a inail e stampare il fac-simile dell'F24.

| | | | |
|---------------------------|-----------|---|---------|
| Regolazione 2021 | €942,52 | Richiesta 903210 - Data Scadenza 16/06/2021 | €565,60 |
| Rata anticipata | €1.103,83 | Richiesta 904210 - Data Scadenza 16/02/2021 | €728,49 |
| Importo totale del premio | €161,31 | | |

PAT N.: []

TOTALI PAT

Premio Regolazione: €726,91

Assicurazione Artigiani

Anno 2021

| | |
|--------------------------------|------------|
| Retribuzione Complessiva: | €14.694,00 |
| Premio: | €11,14 |
| Riduzione artigiani: | €0,00 |
| Anmli: | €0,11 |
| Totale Assicurazione Artigiani | |
| Premio Inf.: | €11,14 |
| Anmli Inf.: | €0,11 |

Assicurazione Dipendenti

Anno 2021

VOCE: 0750

Dal 01/01/2021 Al 31/01/2021

| | |
|---------------------------|------------|
| Retribuzione Complessiva: | €50.000,00 |
| Premio Inf.: | €322,00 |
| Anmli Inf.: | €3,22 |
| Riduzione Artigiani: | €0,00 |

VOCE: 3100

Dal 01/02/2021 Al 21/04/2021

| | |
|---------------------------------|--------|
| Retribuzione Complessiva: | €1,00 |
| Premio Inf.: | €0,04 |
| Anmli Inf.: | €0,00 |
| Riduzione Artigiani: | €0,00 |
| Sostegno maternità e paternità: | €26,25 |

Per il periodo di regolazione 2021 la riduzione totale spettante per assunzioni ex legge 92/2012 art. 4 commi 8-11 è pari ad €56,00

U-Assunzione a tempo indeterminato di donne di qualsiasi età residenti in regioni ammissibili ai finanziamenti UE art. 4, c. 11, L. 92/2012: €35,00

Q-Assunzione a tempo indeterminato di donne di qualsiasi età prive di un impiego regolarmente retribuito art. 4, c. 11, L. 92/2012: €21,00

SCARICA F24 (PDF) SCARICA IL RIEPILOGO (PDF)

☐ * Il Sottoscritto Dichiaro Sotto La Propria Responsabilità Che Quanto Trasmissiono Corrisponde A Vero.

Si impegna inoltre a conservare copia della ricevuta e di presentarla alla Sede INAIL che eventualmente ne facesse richiesta. Per eventuali chiarimenti contattare:

Cognome [] Nome []

Toponimo [] Indirizzo [] Numero Civico []

Cap [] Comune [] Provincia []

Telefono [] *Email []

INDIETRO TRASMETTI

Figura 4.17 Riepilogo con Calcolo del Premio

Nell'eventualità in cui la ditta non sia stata autoliquidata per l'anno precedente a quello di cessazione, nel riepilogo sono mostrati i soli dati retributivi inseriti, insieme alle eventuali riduzioni (Figura 4.18). In questo caso la sede competente, dopo l'elaborazione dell'autoliquidazione centralizzata, provvederà all'inoltro via PEC al soggetto assicurante del provvedimento con il calcolo del premio di autoliquidazione della ditta cessata.

Nuova Dichiarazione
Retribuzioni In Bozza
Retribuzioni Invalate

1 Dati retributivi > 2 Prodotti conferiti > 3 Risultato del calcolo e invio

RIEPILOGO DATI RETRIBUTIVI INSERITI

Regolazione 2021

PAT N.:

Assicurazione Artigiani

Anno 2021

Retribuzione Convenzionale: €14.622,00
Premio: €168,84

Assicurazione Dipendenti

Anno 2021

VOCE: 1200
Dal 01/01/2021 Al 01/03/2021
Retribuzione Complessiva: €54.000,00
Retribuzioni Sostegno maternità e paternità: €2.500,00
Retribuzioni per assunzioni ex legge 92/2012 art. 4 commi 8-11
H-Assunzione a tempo determinato di ultracinquantenni art. 4, c. 8, L. 92/2012: €3.000,00

SCARICA IL RIEPILOGO (PDF)

☐ * Il Sottoscritto Dichiara Sotto La Propria Responsabilità Che Quanto Trasmesso Corrisponde A Vero.

Si impegna inoltre a conservare copia della ricevuta e di presentarla alla Sede INAIL che eventualmente ne facesse richiesta. Per eventuali chiarimenti contattare:

Cognome

Nome

Toponimo

Indirizzo

Numero Civico

Cap

Comune

Provincia

Telefono

*Email

INDIETRO

TRASMETTI

Figura 4.18 Riepilogo senza Calcolo del Premio

Tramite appositi pulsanti è possibile scaricare il riepilogo del calcolo in formato PDF e l'F24 per il pagamento di quanto dovuto (Figura 4.19).




Figura 4.19 Download F24 e Riepilogo

Per procedere con l'invio delle retribuzioni è necessario confermare, attraverso la specifica spunta, la dichiarazione di responsabilità e l'email cui si vuole ricevere la ricevuta di invio (Figura 4.20).

The image shows a web form titled 'Dichiarazione di Responsabilità'. At the top, there is a checkbox followed by the text '* Il Sottoscritto Dichiara Sotto La Propria Responsabilità Che Quanto Trasmesso Corrisponde A Vero.' Below this, there is a paragraph: 'Si Impegna inoltre a conservare copia della ricevuta e di presentarla alla Sede INAIL che eventualmente ne facesse richiesta. Per eventuali chiarimenti contattare:'. The form contains several input fields: 'Cognome' and 'Nome' (two-line fields), 'Toponimo', 'Indirizzo', and 'Numero Civico' (three-line fields), 'Cap', 'Comune', and 'Provincia' (three-line fields), 'Telefono' (two-line field), and '*Email' (two-line field). All input fields are currently empty.

Figura 4.20 Dichiarazione di Responsabilità

Il pulsante **< INDIETRO** riporta alla maschera precedente ed il pulsante **TRASMETTI** consente l'invio della dichiarazione (Figura 4.21).




Figura 4.21 Invio Retribuzioni

Il pulsante **TRASMETTI** si abilita solo dopo aver spuntato la dichiarazione di responsabilità e aver inserito un'email valida. Per le ditte con sola Polizza Artigiani il pulsante non si abilita, non essendo presente l'obbligo di invio della dichiarazione delle retribuzioni.

5 Retribuzioni in bozza

Dalla pagina delle retribuzioni in bozza è possibile accedere all'elenco delle dichiarazioni ancora in lavorazione e, selezionando l'immagine della matita, accedere alla dichiarazione di cui si vuole concludere l'inserimento dei dati per l'eventuale calcolo del premio e l'invio delle retribuzioni (Figura 5.1).

Cessate in corso d'anno > **Retribuzioni in Bozza**

[← Torna alla mia Homepage](#)

- > Nuova Dichiarazione
- > **Retribuzioni in Bozza**
- > Retribuzioni Inviato

CESSATE IN CORSO D'ANNO

Retribuzioni in Bozza

Elementi Per Pagina
10

| Codice Ditta | Ragione Sociale | Data cessazione | |
|--------------|-----------------|-----------------|---|
| | | 03/03/2021 |   |

Figura 5.1 Retribuzioni in Bozza

Tramite l'immagine del bidoncino la dichiarazione in bozza può essere eliminata.

6 Retribuzioni inviate

Dalla pagina delle retribuzioni inviate è possibile ricercare le dichiarazioni inviate attraverso l'inserimento di alcuni parametri (Figura 6.1):

- Anno: anno per cui si vogliono ricercare le dichiarazioni, di default è indicato l'anno in corso;
- Data Cessazione: data a cui è stata cessata la ditta;
- Codice Ditta: ditta per cui sono state inviate una o più dichiarazioni;
- Sede di Competenza: sede di competenza per la ditta;
- Solo Dipendenti: presenza per la ditta della sola Polizza Dipendenti;
- Solo Artigiani: presenza per la ditta della sola Polizza Artigiani;
- Miste: presenza per la ditta della Polizza Dipendenti e della Polizza Artigiani;
- Tutte: tutte le tipologie di ditta (con sola Polizza Dipendenti o sola Polizza Artigiani o entrambe).

CESSATE IN CORSO D'ANNO
Retribuzioni Inviato

Questa pagina raccoglie tutte le retribuzioni inviate ad Inail. Cliccando ciascuna riga puoi scaricare l'F24, il riepilogo e la ricevuta.

RICERCA PER:

Anno: 2021
Data Cessazione: GG/MM/AAAA
Codice Ditta: Codice Ditta

Ditta:
☐ Solo Dipendenti
☐ Solo Artigiani
☐ Mista
☒ Tutte

Sede Di Competenza: Sede di Competenza

Azzera RICERCA

Elementi Per Pagina: 10

| Ditta | Codice Ditta | Data invio | Data cessazione | Anno | Stato |
|-------|--------------|------------------------|-----------------|------|---------|
| | | 04/03/2021 09:52:28 | 02/03/2021 | 2021 | Inviata |

Figura 6.1 Retribuzioni Inviato

Selezionando dall'elenco una dichiarazione inviata, è possibile scaricare il riepilogo della dichiarazione, la ricevuta dell'invio ed il fac-simile dell'F24 per il pagamento del premio (Figura 6.2).

Elementi Per Pagina: 10

| Ditta | Codice Ditta | Data invio | Data cessazione | Anno | Stato |
|-------|--------------|------------------------|-----------------|------|---------|
| | | 04/03/2021 09:46:31 | 04/03/2021 | 2021 | Inviata |

SCARICA F24 SCARICA RIEPILOGO SCARICA RICEVUTA

Figura 6.2 Download F24, Riepilogo e Ricevuta