

ESTRATTO CONTO INTEGRATO

Guida all'invio delle segnalazioni

Per accedere alla procedura che consente l'invio delle segnalazioni sull'Estratto Conto Integrato basterà effettuare l'autenticazione mediante PIN o in alternativa attraverso la Carta Nazionale dei servizi (CNS). L'autenticazione tramite PIN avverrà inserendo il proprio codice fiscale e il pin fornito dall'Ente nella pagina di autenticazione

The screenshot shows the 'Autenticazione Utente' (User Authentication) page on the INPS website. The page has two tabs: 'Autenticazione con PIN' (selected) and 'Autenticazione con CNS'. The main content area contains a text block explaining that access is reserved for registered users and requires either a PIN or a CNS card. Below this is a form with two input fields: 'Codice Fiscale' and 'PIN'. A link 'Hai smarrito il tuo PIN?' is positioned above the PIN field. At the bottom of the form are 'Accedi' and 'Annulla' buttons. A red oval highlights the entire form area. The page footer includes the INPS logo, navigation tabs, and a search bar.

In alternativa l'accesso alla procedura potrà essere effettuato attraverso l'utilizzo, per chi ne è in possesso, della Carta Nazionale dei Servizi (CNS) Effettuato l'accesso sarà visualizzato l'Estratto Conto Integrato

The screenshot shows the 'Autenticazione Utente' (User Authentication) page on the INPS website, with the 'Autenticazione con CNS' tab selected. The page displays a list of prerequisites for using the CNS card for authentication. The prerequisites are: 1) possession of a CNS card, 2) the workstation must have a smart card reader, and 3) the driver must be installed. Below the prerequisites, it states that after authentication, the user will have access to services authorized by their PIN. A section titled 'Dopo aver verificato i prerequisiti eseguire le seguenti operazioni:' lists the steps: 1) insert the smart card into the reader, 2) press the 'PROCEDI' button, 3) select the authentication certificate on the card and press 'OK', 4) the certificate is identified by the user's tax code, 5) the user is prompted to enter a PIN (5 digits), and 6) press the 'PROCEDI' button. A 'Procedi' button is located at the bottom of the instructions. The page footer includes the INPS logo, navigation tabs, and a search bar.

Estratto Conto Integrato - Windows Internet Explorer

http://caslaveccit.sviluppo.inps.it/index.aspx

File Modifica Visualizza Preferiti Strumenti ?

Estratto Conto Integrato

Estratto Conto Integrato

Cognome BIANCHI Nome MARIO Codice Fiscale LTMDA61E03G273J

Nato a CHIANCIANO TERME (SI) il 04/01/1948

Estratto Segnalazioni

Stampa ECI Per effettuare una segnalazione **Avanti**

Quadro A Quadro B Quadro C

Anzianita' contributiva - Montanti contributivi

DAL	AL	ENTE	GESTIONE e/o FONDO	TIPOLOGIA RAPPORTO	CONTRIBUTI UTILI A PENSIONE			NOTE	RETRIBUZIONE O REDDITO	VOLUME AFFARI VA	AZIENDA - AMMINISTRAZIONE/ENTE - LAVORATORE		S.
					UNITA' DI MISURA	AL DIRITTO	UNITA' DI MISURA				AL CALCOLO	CODICE MATRICOLA	
01/08/1986	31/12/1986	INARCASSA		Attività da libero professionista	G	150	G	150	0,00	520,59	245620		<input type="checkbox"/>
01/01/1987	31/12/1987	INARCASSA		Attività da libero professionista	G	360	G	360	13.661,32	18.414,27	245620		<input type="checkbox"/>
01/01/1988	31/12/1988	INARCASSA		Attività da libero professionista	G	360	G	360	6.890,05	14.451,50	245620		<input type="checkbox"/>
01/01/1989	31/12/1989	INARCASSA		Attività da libero professionista	G	360	G	360	6.325,56	36.651,40	245620		<input type="checkbox"/>
01/01/1990	31/12/1990	INARCASSA		Attività da libero professionista	G	360	G	360	35.093,25	96.302,68	245620		<input type="checkbox"/>
01/01/1991	31/12/1991	INARCASSA		Attività da libero professionista	G	360	G	360	26.614,57	65.707,27	245620		<input type="checkbox"/>
01/01/1992	31/12/1992	INARCASSA		Attività da libero professionista	G	360	G	360	34.205,46	93.441,51	245620		<input type="checkbox"/>
01/01/1993	31/12/1993	INARCASSA		Attività da libero professionista	G	360	G	360	15.437,41	46.067,95	245620		<input type="checkbox"/>
01/01/1994	31/12/1994	INARCASSA		Attività da libero professionista	G	360	G	360	58.856,46	77.176,22	245620		<input type="checkbox"/>
01/01/1995	31/12/1995	INARCASSA		Attività da libero professionista	G	360	G	360	29.528,94	61.422,73	245620		<input type="checkbox"/>

Fine Siti attendibili | Modalità protetta: disattivata

Sono previste due modalità alternative per effettuare una segnalazione:

1. Se in uno o più quadri dell'Estratto Conto si è riscontrato un'inesattezza o una incongruenza che riguardano una o più righe contributive, si procederà a spuntare le apposite caselle che individuano le righe stesse selezionando poi il pulsante "avanti"

Estratto Conto Integrato - Windows Internet Explorer

http://caslaveccit.sviluppo.inps.it/index.aspx

File Modifica Visualizza Preferiti Strumenti ?

Estratto Conto Integrato

Estratto Conto Integrato

Cognome BIANCHI Nome MARIO Codice Fiscale LTMDA61E03G273J

Nato a CHIANCIANO TERME (SI) il 04/01/1948

Estratto Segnalazioni

Stampa ECI Per effettuare una segnalazione **Avanti**

Quadro A Quadro B Quadro C

Anzianita' contributiva - Montanti contributivi

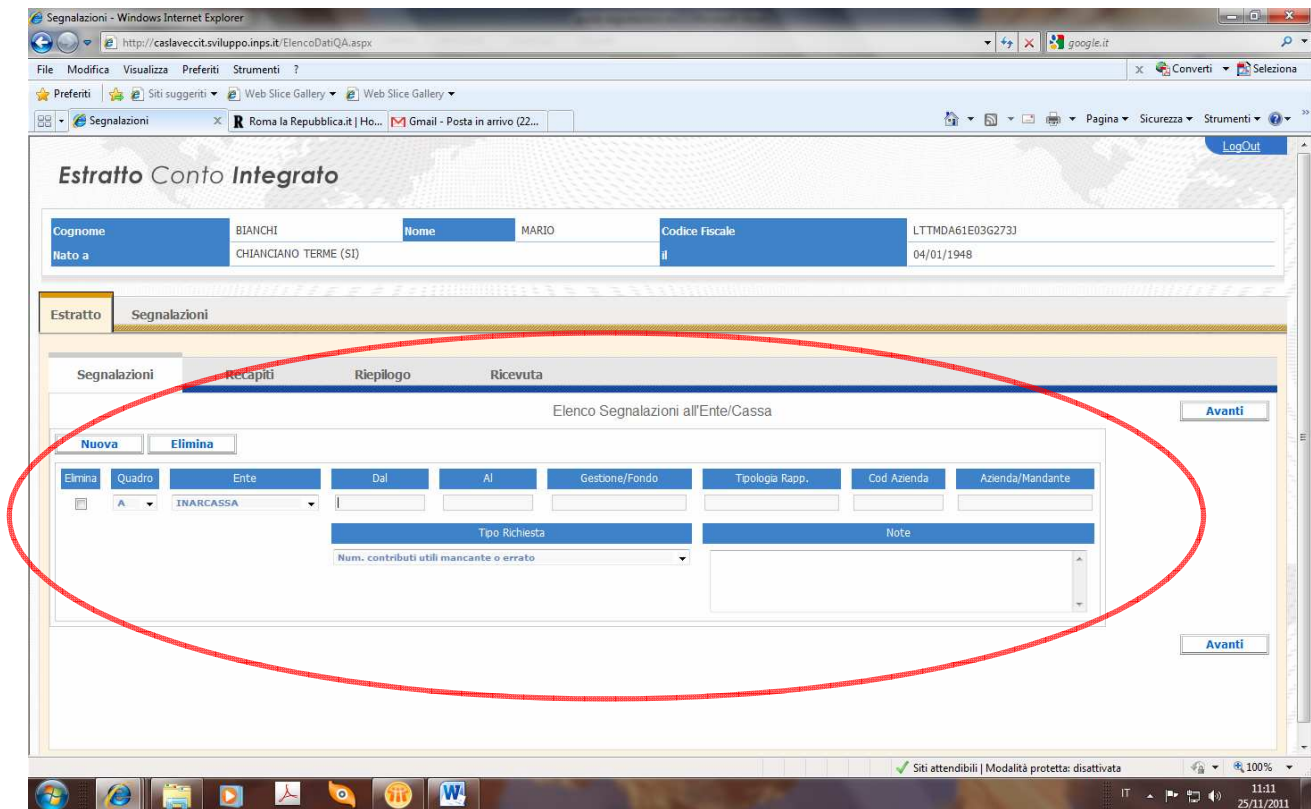
DAL	AL	ENTE	GESTIONE e/o FONDO	TIPOLOGIA RAPPORTO	CONTRIBUTI UTILI A PENSIONE			NOTE	RETRIBUZIONE O REDDITO	VOLUME AFFARI VA	AZIENDA - AMMINISTRAZIONE/ENTE - LAVORATORE		S.
					UNITA' DI MISURA	AL DIRITTO	UNITA' DI MISURA				AL CALCOLO	CODICE MATRICOLA	
01/08/1986	31/12/1986	INARCASSA		Attività da libero professionista	G	150	G	150	0,00	520,59	245620		<input type="checkbox"/>
01/01/1987	31/12/1987	INARCASSA		Attività da libero professionista	G	360	G	360	13.661,32	18.414,27	245620		<input type="checkbox"/>
01/01/1988	31/12/1988	INARCASSA		Attività da libero professionista	G	360	G	360	6.890,05	14.451,50	245620		<input checked="" type="checkbox"/>
01/01/1989	31/12/1989	INARCASSA		Attività da libero professionista	G	360	G	360	6.325,56	36.651,40	245620		<input type="checkbox"/>
01/01/1990	31/12/1990	INARCASSA		Attività da libero professionista	G	360	G	360	35.093,25	96.302,68	245620		<input checked="" type="checkbox"/>
01/01/1991	31/12/1991	INARCASSA		Attività da libero professionista	G	360	G	360	26.614,57	65.707,27	245620		<input checked="" type="checkbox"/>
01/01/1992	31/12/1992	INARCASSA		Attività da libero professionista	G	360	G	360	34.205,46	93.441,51	245620		<input type="checkbox"/>
01/01/1993	31/12/1993	INARCASSA		Attività da libero professionista	G	360	G	360	15.437,41	46.067,95	245620		<input type="checkbox"/>
01/01/1994	31/12/1994	INARCASSA		Attività da libero professionista	G	360	G	360	58.856,46	77.176,22	245620		<input type="checkbox"/>
01/01/1995	31/12/1995	INARCASSA		Attività da libero professionista	G	360	G	360	29.528,94	61.422,73	245620		<input type="checkbox"/>

Fine Siti attendibili | Modalità protetta: disattivata

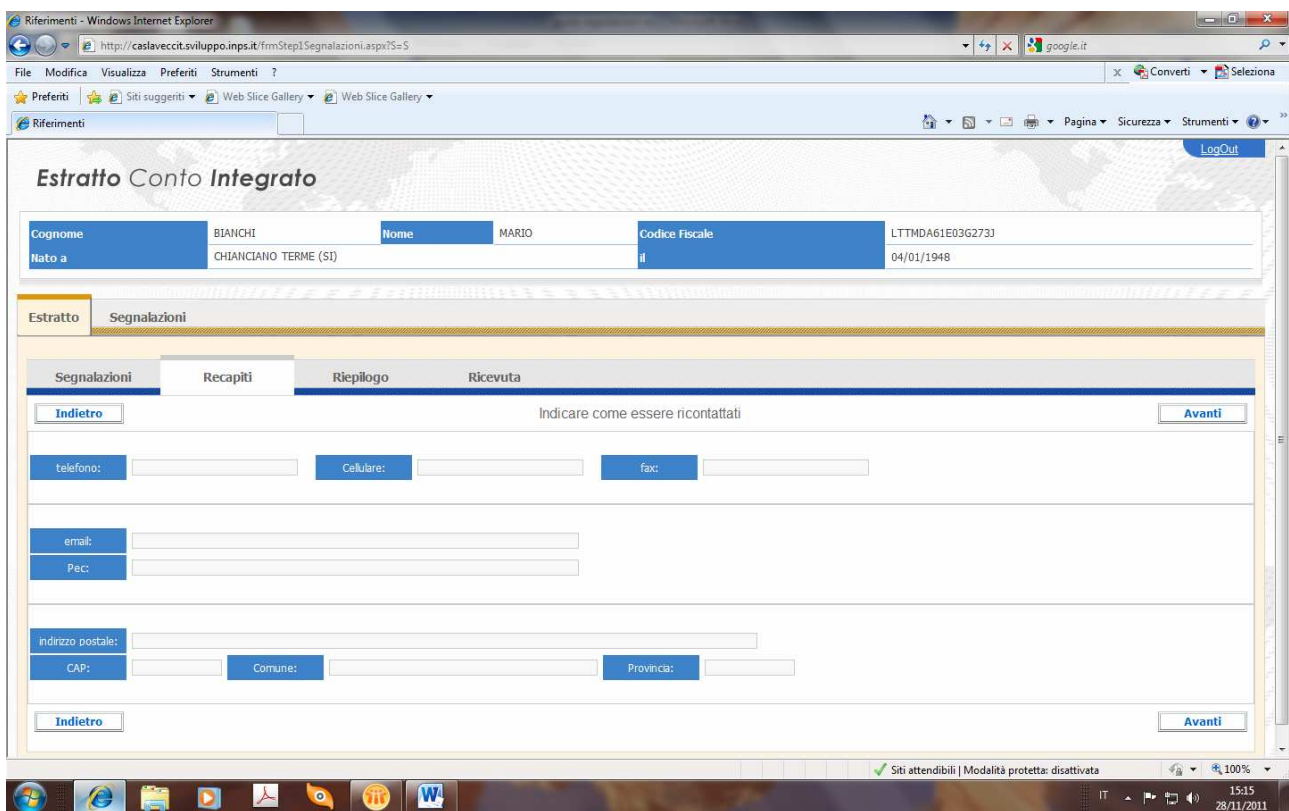
La pagina presenta alcuni campi precompilati (riferiti ad esempio all'Ente di iscrizione per lo specifico periodo, al periodo stesso e all'attività esercitata). Sarà possibile aggiungere delle note e allo stesso tempo potrà essere aggiunta una segnalazione puntuale selezionando altre righe dell'estratto o eliminata (annullata) la richiesta di segnalazione per una o più righe contributive precedentemente selezionate contrassegnando l'apposito campo posto a sinistra della segnalazione che si vuole eliminare e premendo il tasto elimina.

2. Se la segnalazione ha carattere generale o non può essere riferita ad una o più specifiche righe contributive potrà essere effettuata selezionando direttamente il pulsante "avanti" nella pagina di visualizzazione dell'estratto conto senza selezionare alcun periodo.

La pagina di segnalazione visualizzata consentirà in questo caso di compilare liberamente i vari campi.

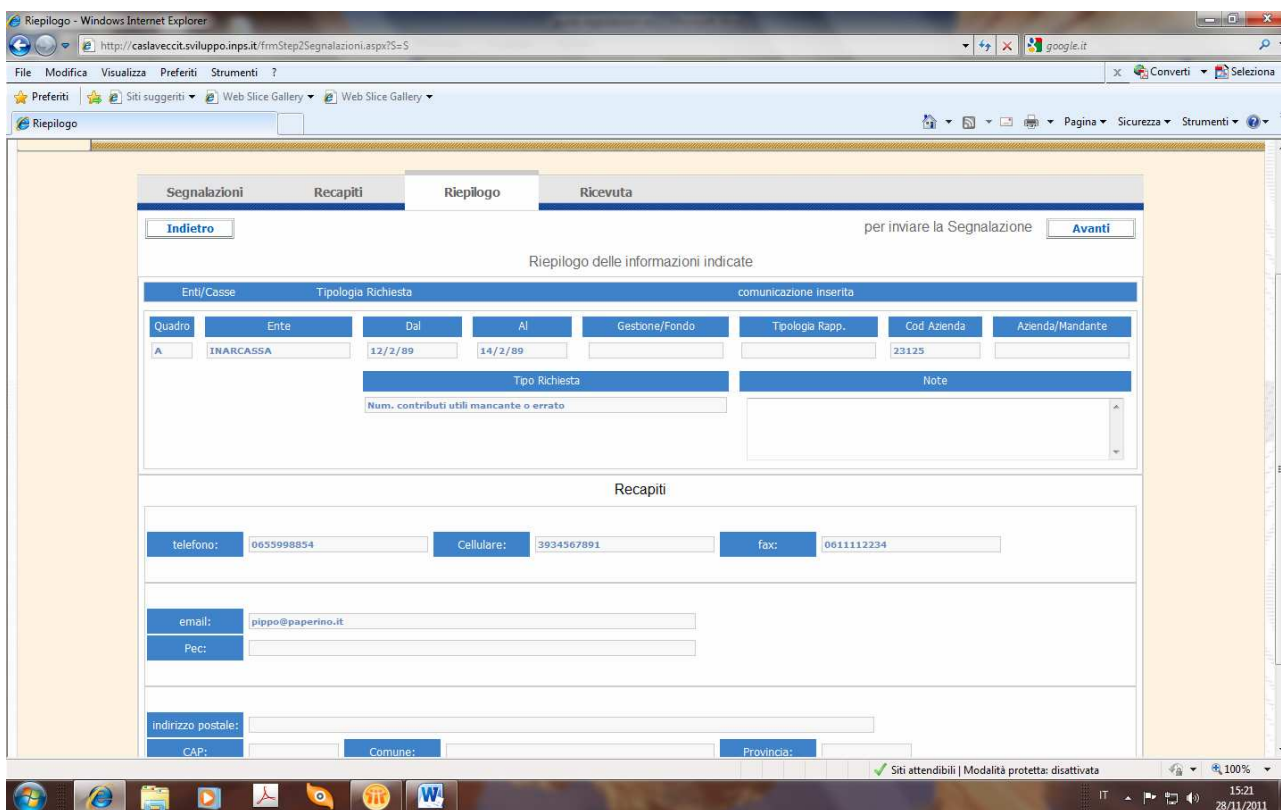


Selezionato il tasto avanti viene visualizzata la pagina dei recapiti del soggetto che effettua la segnalazione

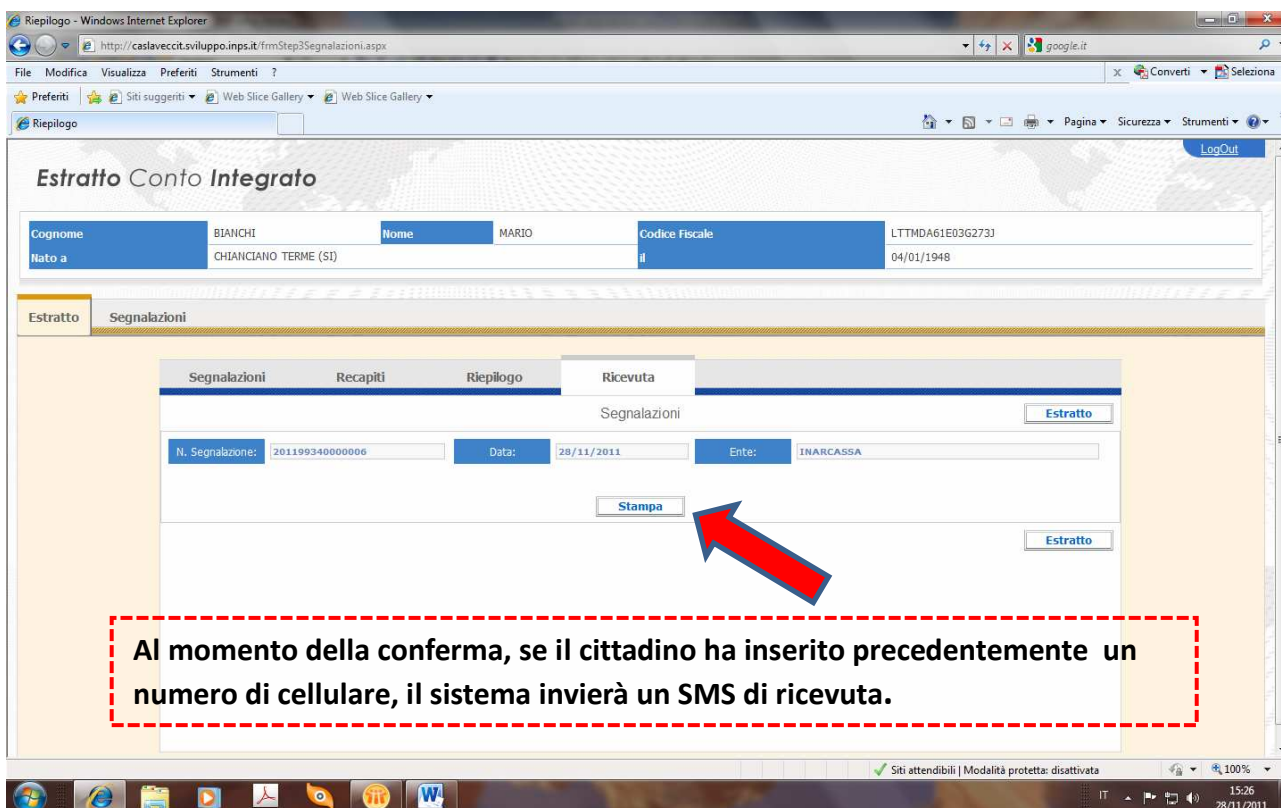


Compilando i campi si potrà scegliere di essere ricontattati mediante telefono/cellulare, email o posta tradizionale.

Selezionando il tasto “avanti” viene presentato un riepilogo delle informazioni inserite



Selezionando il tasto “avanti” viene fornita la ricevuta della segnalazione effettuata che potrà essere stampata e salvata sul proprio PC in formato pdf mediante l’apposito tasto presente nella pagina



Riepilogo - Windows Internet Explorer

http://localhost:3884/frmStep3Segnalazioni.aspx

Connessione in corso...

e-insps - Estratto Conto Integrato Logout

Cognome: LETTIERI Nome: AMEDEO Codice Fiscale: LTTMDA61E03G273J
 Nato a: PALERMO (PA) il: 03/05/1961

Download del file

Aprire o salvare il file?

Nome: Estratto_Casellario_Activi.pdf
 Tipo: Adobe Acrobat 7.0 Document
 Da: localhost

Apri Salva Annulla

I file scaricati da Internet possono essere utili, ma alcuni file possono danneggiare il computer. Se l'origine non è considerata attendibile, non aprire o salvare il file. [Quali rischi si corrono](#)

Estratto Segnalazioni Recapiti

N. Segnalazione: 201011780000002
 N. Segnalazione: 201099390000003

Stampa

La ricevuta può essere stampata direttamente e/o salvata sul proprio pc

Inizio download dal sito: http://localhost:3884/frmStep4Segnalazioni.aspx

Intranet locale 100%

Riepilogo - Windows Internet Explorer

http://localhost:3884/frmStep3Segnalazioni.aspx

Riepilogo

Adobe Reader - [Estratto_Casellario_Activi[2].pdf] Logout

File Modifica Vista Documento Strumenti Finestra ?

Salva una copia Selezione 113% Adobe Reader 7.0

Pag. 1

Estratto Casellario degli Attivi

Come da sua richiesta del giorno 4/11/2010, rilasciamo la ricevuta con i ticket generati.

N. Segnalazione	DATA	ENTE
201011780000002	4/11/2010	EPPI
201099390000003	4/11/2010	CASSA GEOMETRI

1 di 1

Fine

Intranet locale 100%

Elenco Segnalazioni - Windows Internet Explorer
 http://localhost:3884/fmStep4Segnalazioni.aspx

e-mps - Estratto Conto Integrato

Cognome: LETTIERI Nome: AMEDEO Codice Fiscale: LTTMDA61E03G273J
 Nato a: PALERMO (PA) il: 03/05/1961

Segnalazioni

Elenco delle Segnalazioni

N. SEGNAZIONE	ENTE	DATA RICHIESTA	STATO	D.
201011780000002	EPTI	04/11/2010	Aperta	
201099390000003	CASSA GEOMETRI	04/11/2010	Aperta	
201099390000001	CASSA GEOMETRI	03/08/2010	Chiusa	
201099390000002	CASSA GEOMETRI	03/08/2010	Chiusa	
201099340000002	INARCASSA	07/07/2010	Chiusa	
0000000000000	INPS	05/07/2010	Aperta	
LTTMDA000001	INPS	05/07/2010	Aperta	
LTTMDA000001A06000	INPS	05/07/2010	Aperta	
LTTMDA000001A06002	INPS	05/07/2010	Aperta	
0000000000000	INPS	01/07/2010	Aperta	
0000000000000	INPS	22/06/2010	Aperta	
201011700000001	ENPAP	16/06/2010	Aperta	
201099340000001	INARCASSA	16/06/2010	Aperta	

Nella scheda segnalazioni è possibile consultare la lista delle segnalazioni inviate agli Enti dal soggetto che accede alla procedura. Cliccando sulla lente di ingrandimento a destra si potrà accedere al dettaglio di ogni singola segnalazione

Elenco Segnalazioni - Windows Internet Explorer
 http://localhost:3884/fmElencoSegnalazioni.aspx

e-mps - Estratto Conto Integrato

Cognome: LETTIERI Nome: AMEDEO Codice Fiscale: LTTMDA61E03G273J
 Nato a: PALERMO (PA) il: 03/05/1961

Segnalazioni

[Indietro](#)

Recapiti

telefono: 069999999 Cellulare: fax: email: PEC: indirizzo postale: CAP: Comune: Provincia:

Dettaglio Segnalazione

N. Segnalazione: 201099390000003 Data: 04/11/2010 Ente: CASSA GEOMETRI ECI

Richiesta del Cittadino

Quadro: A Dal: 01/01/1992 Al: 31/01/1992 Gestione/Fondo: Tipologia Rapp.: attività da libero professi Cod Azienda: 754747R Azienda/Mandante: Tipo Richiesta: Contrib. Integr. Dovuta mancante o errata Note:

Risposta dell'Ente

Comunicazione dell'Ente: Data: 31/12/1999 Stato: Sistemata